

luca?-Ei Jò!

Aber wie?



Wir erklären euch wie es funktioniert!

Was genau ist/kann luca eigentlich?

Luca ist eine schnelle, datenschutzkonforme Kontaktnachverfolgungsapp für private Treffen, öffentliche Veranstaltungen, Geschäfte und die Gastronomie.

KURZ: Eine App die jeder nutzen kann!



► Du möchtest dazu beitragen, dass die Pandemie eingedämmt wird?

Die luca-App bietet eine schnelle und lückenlose Kontaktnachverfolgung im Austausch mit den Gesundheitsämtern!

► Du hattest unwissentlichen Kontakt?

Die luca-App ermöglicht bei Risikobewertung eine direkte Benachrichtigung durch die Gesundheitsämter!

► Du willst wissen, wann du wo und wie lange warst?

Die luca-App erstellt dir ganz automatisch und persönlich eine Besuchshistorie! Aber keine Sorge, die siehst natürlich nur du!

Wer kann luca nutzen?

Gäste und Nutzer

Café- und Restaurantbesucher, Privatpersonen etc.

Bei luca gibt es
drei
Nutzergruppen!

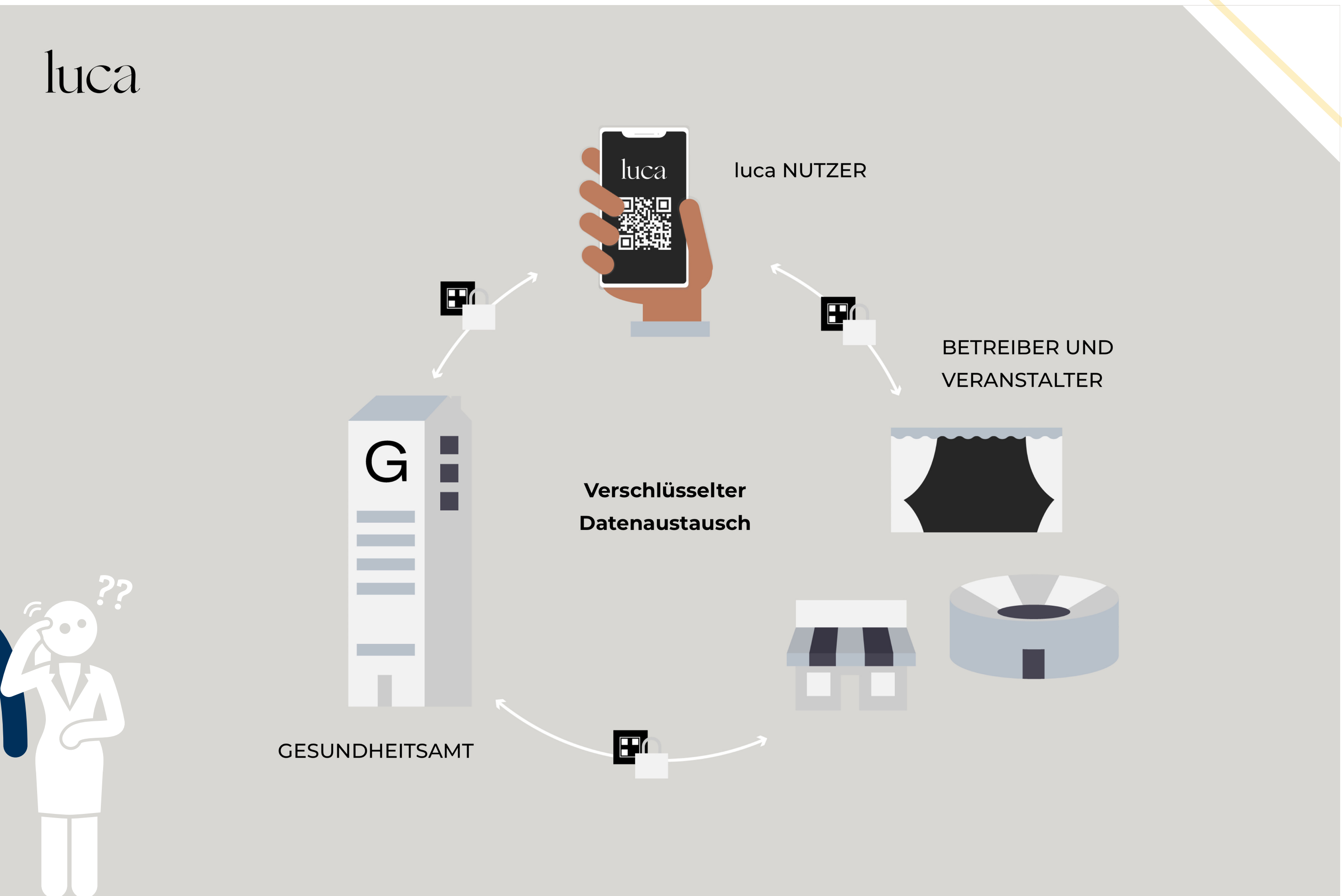
Gesundheitsämter

Gastgeber und Betriebe

Cafés, Restaurants, Veranstalter, Einzelhändler etc.

Und wie genau funktioniert das Ganze?

Ganze?



luca

luca NUTZER

BETREIBER UND
VERANSTALTER



Verschlüsselter
Datenaustausch

GESUNDHEITSAMT



luca-App für Gäste & Nutzer



- App downloaden oder via Webbrowser nutzen!
- Du findest sie im  AppStore oder bei  Google Play
- Kontaktdaten eingeben und verifizieren!
- Persönlichen, verschlüsselten QR-Code erhalten!
- Problemlos bei Gastgebern und Betrieben ein- und auschecken!
- Und so zur Pandemieeindämmung beitragen!

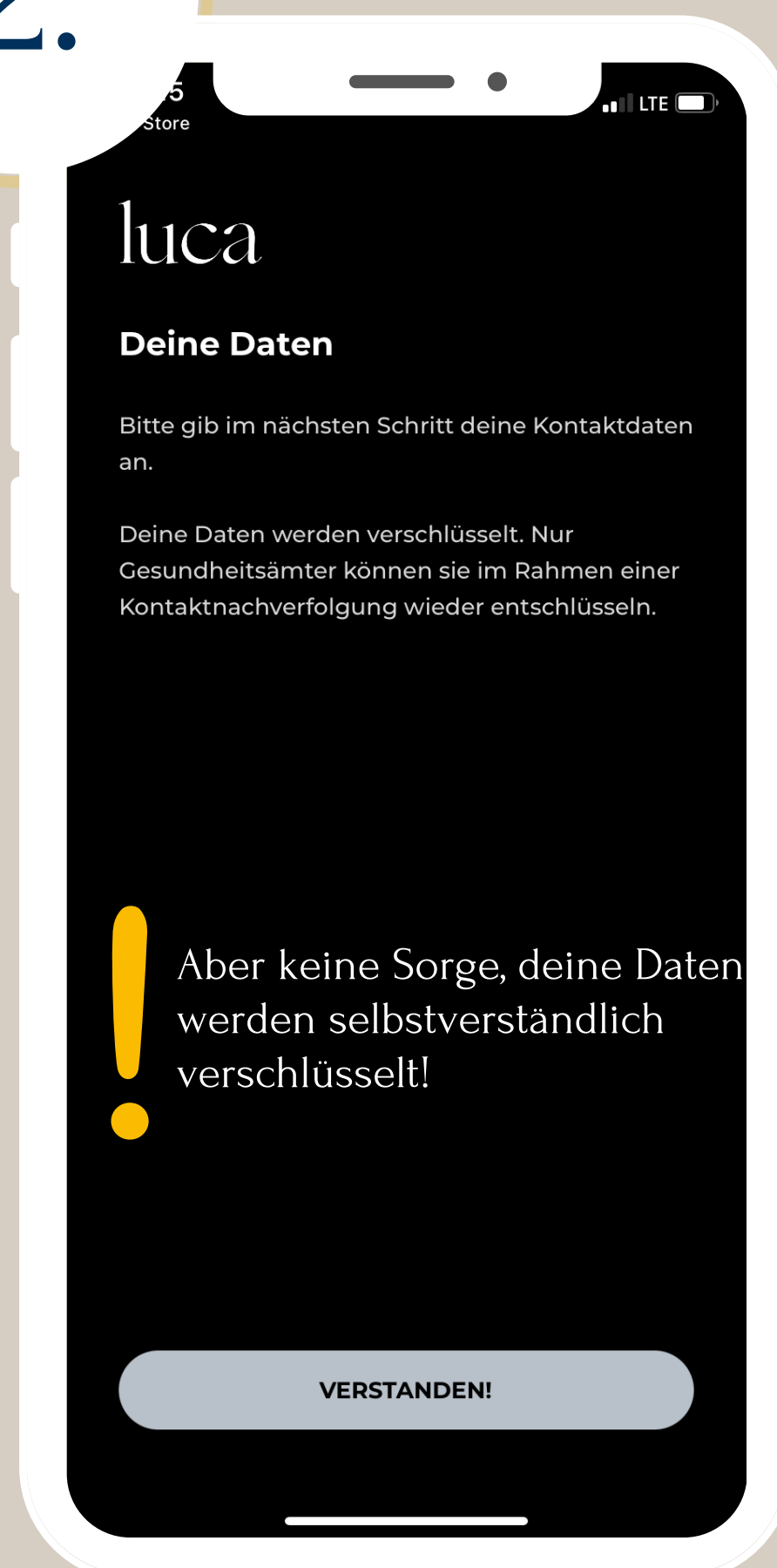
1.

AGB & Datenschutzerklärung akzeptieren



2.

Gib deine Daten ein

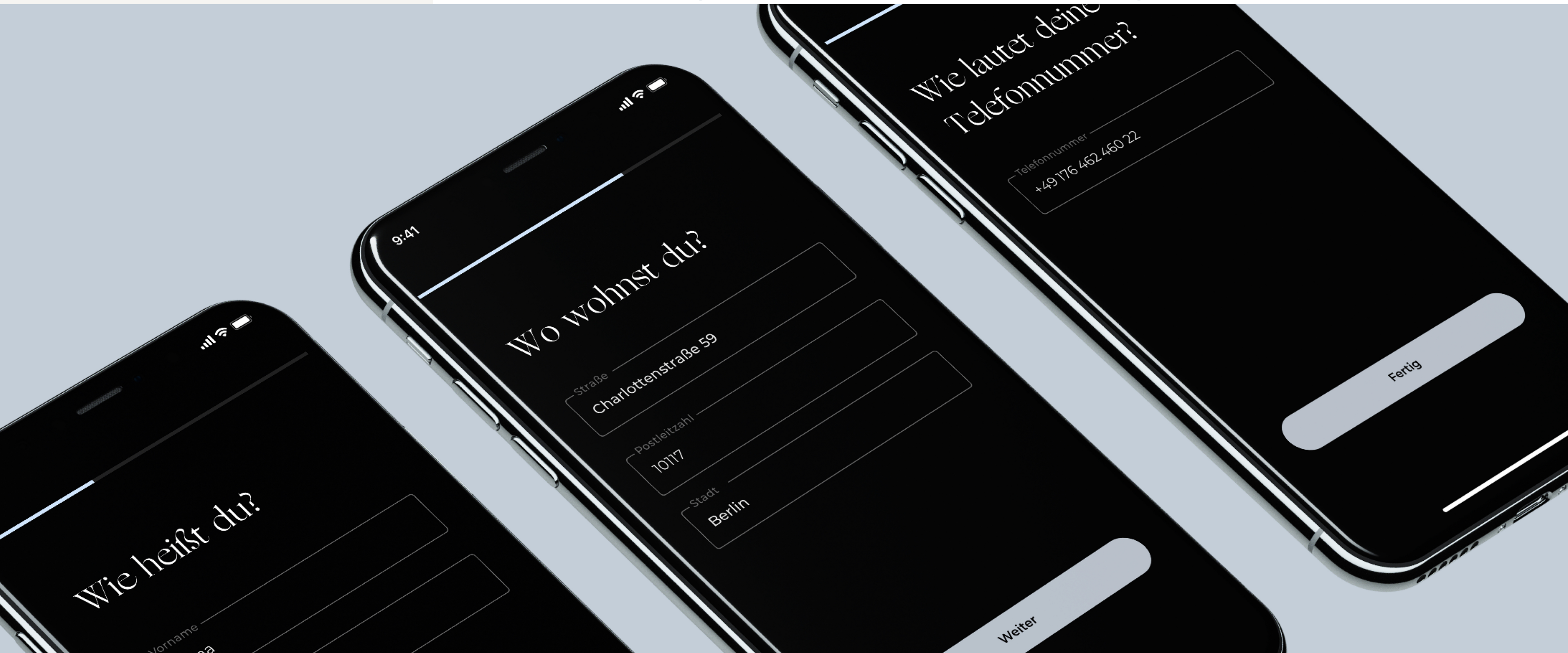


3.

Folge den weiteren Anweisungen



Welche Angaben musst du angeben?



Wie? Wo?

NAME, WOHNORT, TELEFONNUMMER

WAS?

4.

Gib deine Telefonnummer an

Wie bist du erreichbar?

Bitte gib eine korrekte Mobil- oder Festnetznummer an. Die Nummer wird für die Verifizierung verwendet. Du kannst selbst entscheiden, ob du zusätzlich eine E-Mail-Adresse angibst.

Telefonnummer

E-mailadresse (optional)

WEITER

5.

Verifiziere dich! Hierfür wird dir eine SMS mit einem Code an die eingegebene Nummer geschickt!

Wie bist du erreichbar?

Bitte gib eine korrekte Mobil- oder Festnetznummer an. Die Nummer wird für die Verifizierung verwendet. Du kannst selbst entscheiden, ob du zusätzlich eine E-Mail-Adresse angibst.

Telefonnummer

+491708190431

Nummer bestätigen

An die Nummer, die du angegeben hast, schicken wir dir im nächsten Schritt zur Verifizierung eine SMS mit einer TAN. Bitte überprüfe, ob diese Nummer korrekt ist:

+49 01xx- xx xx xxx

ABBRECHEN LOS

Wichtig! Überprüfe deine eingegebene Nummer noch einmal!

WEITER

6.

Gib deine Adresse an

Wo wohnst du?

Gastgeber:innen müssen im Rahmen der Kontaktdatenerfassung in der Regel auch deine Adresse aufnehmen. Deshalb ist die Angabe der Adresse für die Nutzung von Luca verpflichtend.

Straße

Hausnummer

Postleitzahl

Stadt

Einfach ausfüllen und danach auf "fertig" klicken

FERTIG

Wozu der QR-Code?

- ▶ Indem du deinen privaten QR-Code in Cafés, Restaurants und anderen Örtlichkeiten vorzeigst, kannst du dich bei deinem Gastgeber oder Betrieb identifizieren und einchecken!
- ▶ Es besteht aber auch die Möglichkeit dich selbst einzuchecken, indem du über die App ganz einfach den QR-Code des Gastgebers oder Betriebs scannst.
- ▶ Außerdem kannst du im Hauptmenü auch ein privates Treffen veranstalten, um die Kontaktnachverfolgung zu erleichtern.



luca

Das war's schon!

Du kannst jetzt deine Kontaktdaten verschlüsselt übermitteln. Zeige deinen QR-Code vor oder scanne den Code eines luca-Standorts, der dir gezeigt wird.

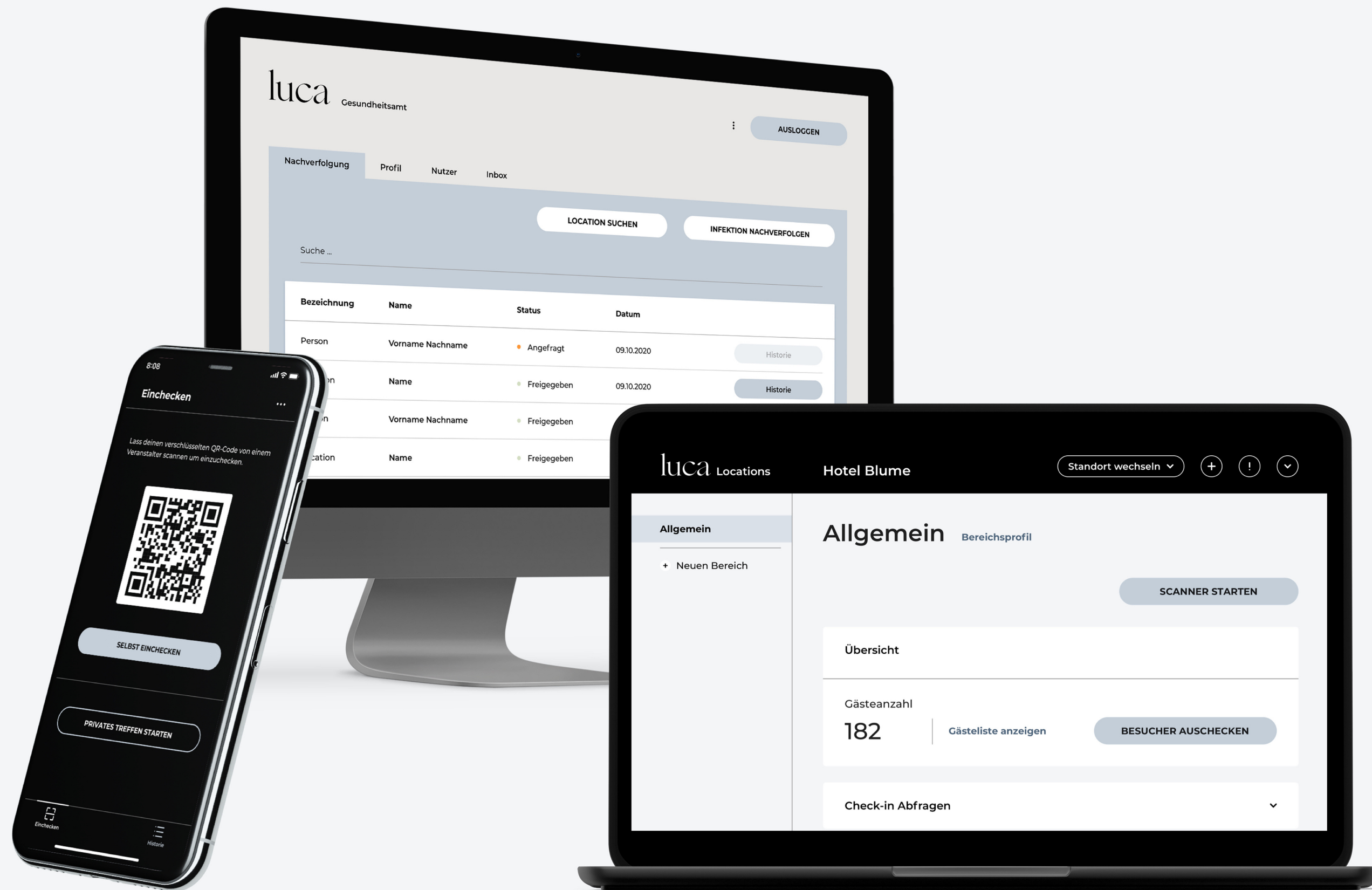
Check-ins sind bei luca-Standorten und bei privaten Treffen mit anderen luca Nutzer:innen möglich.

OKAY!

Und das war's auch schon!

luca? - Ei Jò!

Werde Teil von luca!
#saarlandluca



Übrigens gibt es die luca-App auch für den PC!





KEIN SMARTPHONE?

KEIN PROBLEM!

Dann eben mit dem
luca- Schlüsselanhänger!

Was genau hat es mit dem luca-Schlüsselanhänger auf sich?

Der luca-Schlüsselanhänger ist das analoge Gegenstück zur luca-App, nur eben ohne App!

Für alle Gäste und Nutzer, die kein Smartphone haben und regelmäßig luca-Standorte besuchen möchten.
Quasi als einfache Alternative!

Aber keine Sorge! Natürlich kann auch ohne Schlüsselanhänger oder Smartphone an den Standorten eingcheckedt werden.
Analog, per Kontaktformular.

Die Schlüsselanhänger gibts entweder über die Landkreise oder aber du kannst sie ab Ende April direkt über die luca-Webseite bestellen!



Der Schlüsselanhänger muss dann einmalig registriert werden!

Damit man auch weiß, wer sich hinter dem Code verbirgt!



► Hierzu einfach die Registrierungs-
Webseite besuchen:
www.luca-app.de/schluesselanhaenger



► Seriennummer des
Schlüsselanhängers eingeben

Dann Kontaktinformationen angeben und die Registrierung abschließen!

DAS WARS DANN AUCH SCHON!

► **luca? - Ei Jò!**



luca-App für

Gastgeber und Betriebe

Und wie funktioniert das Ganze jetzt für Gastgeber und Betriebe?

- ▶ Ihr könnt euch ganz einfach über die Webseite <https://app.luca-app.de> registrieren und euren Standort bzw. eure Standorte angeben.
- ▶ Dabei könnt ihr einen Radius festlegen, durch den mithilfe von Geofencing die Gäste automatisch beim Verlassen der Örtlichkeiten ausgecheckt werden, sofern sich diese nicht selbst manuell auschecken.
- ▶ Nach der Anmeldung auf der Webseite erhaltet ihr einen Identifikationsschlüssel zum Download, der zum Übertragen der Daten der Gäste und Nutzer an das Gesundheitsamt übermittelt werden muss. Diese Datei sollte gut aufbewahrt werden!

Und wie genau funktioniert das mit der Registrierung?

luca Locations

► Besuche die luca-Webseite:
<https://app.luca-app.de>

► Registriere dich mithilfe
deiner/eurer Gastgeber- bzw.
Betriebs-E-Mailadresse

► Gib deine/eure Daten (Name,
Kontaktdaten, Firmenname,
Standort, Radius etc.) an und
folge den weiteren Angaben
der Webseite...

Anmelden oder registrieren

E-Mail

WEITER

... alle Downloadlinks und weitere Informationen findest du auf:

[luca_Anleitung_Locations.pdf \(luca-app.de\)](#)



► Du möchtest nach Tischen oder nach bestimmten Bereichen unterteilen?

Kein Problem! Du kannst als Gastgeber oder Betrieb einfach einzelne QR-Codes für die verschiedenen Bereiche erstellen!

► Dein Unternehmen hat gleich mehrere Standorte?

Du kannst ganz einfach in deinem Account mehrere Standorte anlegen und verwalten!

► Du möchtest nicht jeden einzelnen Gast oder Nutzer separat auschecken?


Einfach den automatischen Check-out aktivieren und die Gäste und Nutzer werden automatisch ausgecheckt sobald sie den angegebenen Radius verlassen!

Das wars von uns - Jetzt liegt es an euch, denn der Erfolg der luca-App hängt maßgeblich von der Eigeninitiative aller ab.

luca? - Ei Jò!

• Ministerium für
Soziales, Gesundheit,
Frauen und Familie

SAARLAND



"Der Einsatz der luca-App ist ein gutes Hilfsmittel zur Eindämmung der Corona-Pandemie. Dafür ist es wichtig, dass viele – möglichst alle – Betriebe sowie Bürgerinnen und Bürger die luca-App verwenden."

- Gesundheitsministerin Monika Bachmann